

CARRIÈRES:

Santé + Services Sociaux

Idées et activités pour les élèves de la 8^e année

1. VISIONNEMENT DU DVD

(Si vous n'avez pas le DVD, vous pouvez vous le procurer à la bibliothèque de l'école ou bien vous pouvez en faire la demande.)


Le DVD est un outil idéal à utiliser en classe :

- ◆ Utilisez le DVD comme introduction de 15 minutes ou les fonctions au menu pour faire une session interactive en salle de classe;
- ◆ Écoutez des entrevues variées avec des professionnels qui œuvrent dans le domaine de la santé;
- ◆ Profitez d'un montage fait par les élèves, pour les élèves;
- ◆ Voyez les carrières en vedette qui mettent l'accent sur l'importance de nombreux sujets scolaires y compris, les sciences, les mathématiques et le français.

2. RÉFLEXION ET DISCUSSION

Qu'est-ce qu'une profession en soins de santé?

- a) Va visiter les fiches de carrières
- b) Choisis trois professionnels
- c) Fait la comparaison et le contraste du travail quotidien de trois professions dans ce domaine.
- d) Donne trois raisons pour lesquelles les élèves choisiraient une profession dans le domaine de la santé.
- e) Partage tes résultats et tes opinions avec la classe.



Profession	Comparaison	Contraste

3. RECHERCHES


Sur la page d'accueil du site Web, clique sur « années d'études »

Forme un groupe de 3 ou 4 élèves.

Dans cette section, tu vois des professions de santé classées en catégories selon la durée des études requises après l'école secondaire. Prends la liste des professions que tu as choisies à la question 3 et indique l'éducation requise pour chacune d'elles. Partage l'information avec ton groupe. Discutez-en.

6. METTRE DES MOTS

- a) Choisis cinq mots liés aux soins de santé. Inscris-les sur une carte en mettant la définition au verso.
- b) Affiche les cartes sur une murale de mots dans la classe.
- c) Utilise un organisateur graphique; inscris le mot-racine, puis le mot qui en est dérivé (voir exemple plus bas).
- d) Utilise d'autres termes comme gérontologue, diététicien, kinésiologue, opticien et technicien en laboratoire médical.
- f) Explique pourquoi la compréhension du mot-racine t'aide à mieux comprendre le mot lui-même



Mot-racine	Mot dérivé
Nature	Naturopathe

7. ACTIVITÉ DE CLASSE

Invite un professionnel à venir parler à la classe de son travail en soins de santé. Quelles questions pourrais-tu lui poser pour mieux comprendre les choses suivantes :

- a) Ses activités quotidiennes
- b) Ses heures de travail
- c) Son salaire
- d) Ses compétences requises



8. DÉCOUVERTE

- a) Sur le site Web, clique sur la section « Carrières ». Cette section renferme de l'information sur plus de 80 professions du domaine de la santé et des services sociaux. (Le mot « profession » est un terme général qui désigne un « type » de carrière).

- b) En groupe de deux, choisis deux professions que tu ne connais pas trop bien et lis l'information à leur sujet. Choisis une profession du domaine de la santé. Choisis une deuxième profession dans le domaine des services sociaux.
- c) Communique un fait sur chacune des deux professions choisies à tes camarades de classe.

9. ACTIVITÉ

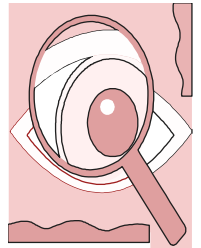
- a) Crée une affiche décrivant une profession qui pourrait t'intéresser.
- b) Utilise des photos que tu trouves dans les magazines et journaux ainsi que des objets pour décorer ton affiche.
- c) Partage ces affiches et quelques résultats de tes recherches avec la classe (ou les classes) de ton école.



10. ENQUÊTE INDÉPENDANTE

La prochaine fois que tu as rendez-vous chez le dentiste, le médecin, l'infirmière ou à l'hôpital, pose une question au professionnel de la santé au sujet de son travail et de ce qu'il aime le plus.

Tu pourrais aussi lui demander comment il a choisi sa carrière et quelle éducation est requise.



Pense à une liste de dix questions à poser pendant cette mini-entrevue. Partage les réponses avec ta classe.